

En l'elaboració d'aquest capítol han participat:
Natalia Barrientos, Raquel Vaquer-Sunyer i Blanca Ribas-Villalta.

Educació ambiental marina

1. Percentatges d'interès
2. Percentatges d'oferta i demanda
3. Percentatges de barreres més citades en activitats d'educació ambiental marina

S'entén per educació ambiental marina aquella pràctica que pretén acostar les persones a la mar per millorar l'estat d'aquest medi. Els objectius de l'educació ambiental marina consisteixen a promoure (1) l'acció per a la millora ambiental, (2) el tractament dels problemes que hi ha i (3) el canvi social utilitzant eines de comunicació, divulgació, informació, conscienciació i sensibilització.

Una de les claus per millorar els ecosistemes marins és implicar la societat en activitats d'educació ambiental marina. Aquestes activitats, les poden dur a terme tots els sectors de les Illes Balears (sector públic, privat i tercer sector). Per tant, per millorar la situació de l'educació ambiental marina cal saber quin interès té cada sector a promoure activitats d'aquest tipus, l'oferta i la demanda que hi ha, i les principals barreres que hi troben.

METODOLOGIA

Els resultats procedeixen de tres estudis interns de consultories de Mallorca,¹ Menorca² i les Pitiüses³ encarregats per la Fundació Marilles per a l'anàlisi de les preguntes següents:

- Quines entitats es dediquen a l'educació ambiental marina o hi tenen interès?
- Quina oferta i demanda hi ha?
- Quines barreres limitadores es troben a l'hora d'expandir l'oferta educativa?

Les principals eines utilitzades per respondre aquestes preguntes han estat:

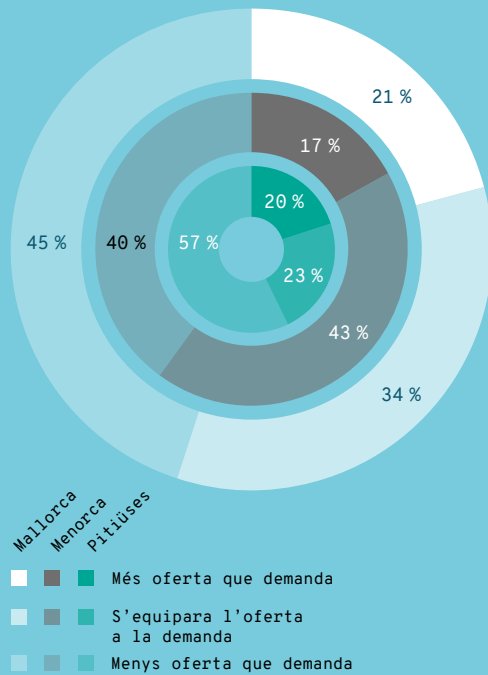
- A. Una cerca inicial a la xarxa dels principals agents identificats en educació ambiental marina.
- B. L'elaboració de qüestionaris en línia a les diferents entitats trobades a (A) utilitzant l'extensió Google Forms (taula 1). Els qüestionaris es varen complementar amb entrevistes telefòniques o presencials per constatar i millorar la informació obtinguda i la recollida de percepcions.

QUÈ ÉS?

Activitat que utilitza eines de comunicació, divulgació, informació i conscienciació per acostar les persones a la mar. Té com a objectiu principal millorar l'estat de la mar, ja que la seva pràctica convida a actuar, a tractar els problemes existents i al canvi social. Aquestes activitats es poden fer per part de tots els sectors de les Illes (públic, privat i tercer sector).

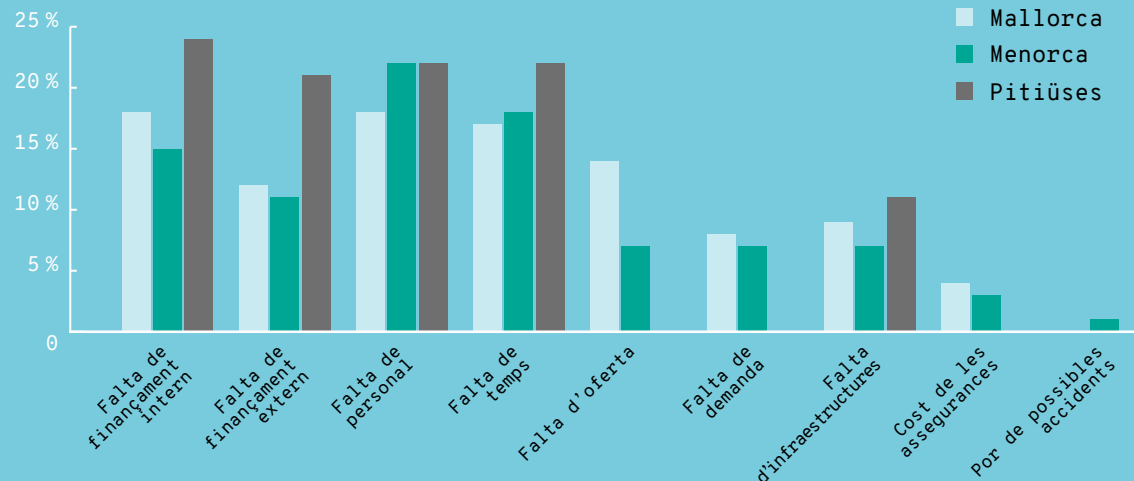
RESULTATS

S'identifiquen 5 sectors implicats en educació ambiental marina a les Balears: (1) institucions públiques, (2) tercer sector, (3) centres educatius, (4) sector privat i (5) entitats de temps lliure. En general, hi ha oferta d'activitats en els diferents sectors, però la demanda d'activitats encara és més gran que l'oferta a totes les Illes.



Relació del percentatge d'oferta i demanda en activitats d'educació ambiental marina de tots els sectors de les Illes Balears. FONTS: Ribas-Villalta (2018), Viladomat-Rojo (2018), Pi-Cunningham (2019).

Les principals barreres trobades a l'hora de fer activitats d'educació ambiental marina són semblants a totes les Illes. S'esmenten principalment: la falta de recursos econòmics, tant interns com externs, la falta de personal i la falta de temps.



Percentatge de barreres més esmentades per cada illa a l'hora de fer activitats d'educació ambiental marina. FONT: Ribas-Villalta (2018), Viladomat-Rojo (2018), Pi-Cunningham (2019).

PER QUÈ?

Ofereix una orientació sobre la resposta i l'interès de la societat a conèixer el medi marí per promoure'n el bon estat de conservació. També identifica els problemes principals que impedeixen cobrir la demanda d'activitats d'educació ambiental marina.

LOCALITZACIÓ



METODOLOGIA

S'analitzen les preguntes següents mitjançant enquestes:

- Quines entitats es dediquen a l'educació ambiental marina o hi tenen interès?
- Quina oferta i demanda hi ha?
- Quines barreres limitadores es troben a l'hora d'expandir l'oferta educativa?

Qüestionari	Educació ambiental marina a les Illes Balears
Dades generals	Nom, localitat, sector, pàgina web
Dades de contacte	Persona responsable, nom, càrrec, telèfon, correu electrònic
Oferta	Duen a terme activitats d'educació ambiental marina? (Sí. / No.) Estarien interessats/ades a promoure'n? (Sí. / No.) En el cas que representin un centre escolar: ofereixen activitats extraescolars? Estarien interessats-ades a ampliar l'oferta extraescolar del seu centre? (Sí. / No.)
Demanda	Quina demanda general real hi ha d'activitats d'educació ambiental marina? (Més oferta que demanda. / S'equipara l'oferta a la demanda. / Menys oferta que demanda.)
Barreres	Quines barreres els impedeixen dur a terme més activitats en el sector de l'educació ambiental marina? (Falta de temps, falta de recursos econòmics interns, falta de finançament extern, falta d'infraestructura, falta de personal, falta d'oferta, falta de demanda, por de possibles accidents, cost de les assegurances, altres.)
Recomanacions	Suggeriments o recomanacions per solucionar les barreres i per ampliar l'oferta d'equipaments

Taula 1. Qüestionari utilitzat per saber quina és la situació de l'educació ambiental a les Balears. FONTS: Ribas-Villalta,¹ Viladomat-Rojo,² Pi-Cunningham.³

La principal limitació en la metodologia d'aquest estudi rau en un mostatge incomplet (baix nombre de respostes per part de les entitats) i, per tant, els resultats estadístics no s'han de considerar extrapolables al sector o a l'àrea d'estudi. També s'ha de tenir en compte que algunes preguntes dels qüestionaris s'han pogut confondre o mal interpretar, cosa que afecta la fiabilitat de les dades. Per solucionar aquest punt, es varen complementar els qüestionaris amb el contacte telefònic o presencial.

→ Entitats de temps lliure (centres d'educació per al temps lliure, escoles).

Mallorca

El nombre de respostes al qüestionari és baix: 131 respostes (22 % de participació). El percentatge de respostes per sectors mostra, de més a menys participació: centres educatius (40 %); institucions públiques (27 %); ONG, associacions i fundacions (15 %); sector privat (12 %) i entitats de temps lliure (6 %) (figura 1).

RESULTATS

S'han identificat cinc sectors implicats en educació ambiental marina a les Balears:

- Institucions públiques (estatals, autonòmiques, insulars, locals).
- Tercer sector (associacions, fundacions, ONG).
- Centres educatius (públics, privats, concertats). El nombre de centres educatius ecoambientals de la Conselleria d'Educació, Universitat i Recerca per al curs 2018/2019 és de 143: 82 a Mallorca, 38 a Eivissa, 16 a Menorca i 4 a Formentera.
- Sector privat, representants majoritaris de l'oferta d'activitats (empreses que es dediquen a l'educació ambiental, associacions de treballadors, clubs de busseig, clubs nàutics).

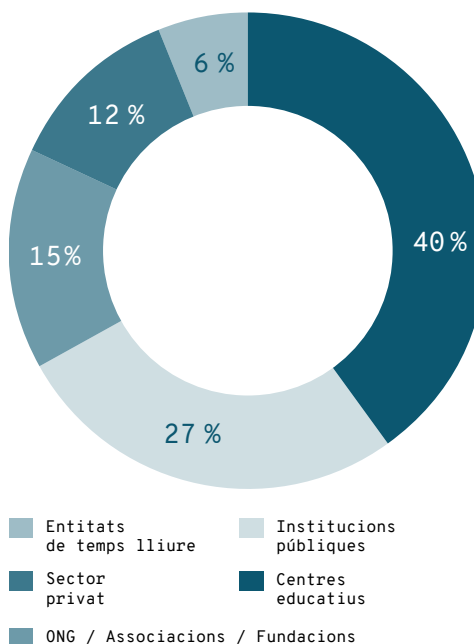


Figura 1. Percentatges de participació en el qüestionari (taula 1) dels diferents actors de Mallorca implicats en educació ambiental marina. FONT: Ribas-Villalta.¹

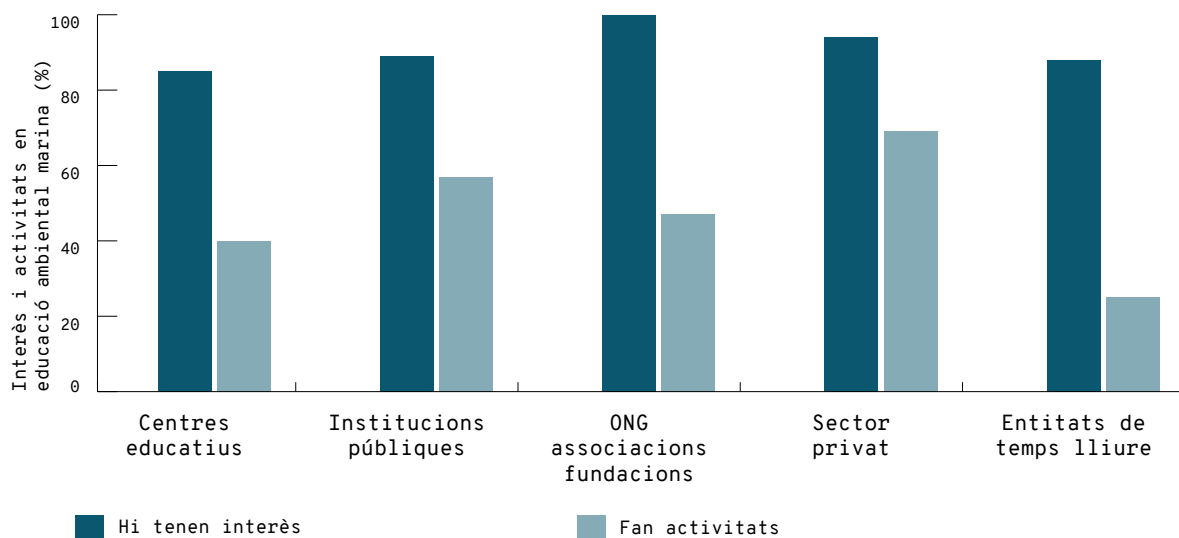


Figura 2. Percentatges d'interès en activitats d'educació ambiental marina per part dels cinc sectors a Mallorca. FONT: Ribas-Villalta.¹

El percentatge d'interès a promoure activitats relacionades amb l'educació ambiental marina reflecteix una demanda elevada (> 80 %) per part de tots els sectors de Mallorca (figura 2). La realització d'activitats és inferior a l'interès en tots els sectors, i és superior en el sector privat (69 %), seguit de les institucions públiques (57 %); ONG, associacions i fundacions (47 %); centres educatius (40 %) i, finalment, entitats de temps lliure (25 %).

En els sectors de Mallorca hi sol haver menys oferta que demanda d'activitats d'educació ambiental marina, a excepció de les institucions públiques i les entitats de temps lliure (figura 3). El sector en què hi ha més demanda que oferta és el de les ONG, associacions i fundacions, amb un 63 %. El sector en

què hi ha més oferta que demanda són les entitats de temps lliure, amb un 37 %.

Els principals factors limitadors més esmentats a l'hora de desenvolupar iniciatives a Mallorca són: la falta de personal i de recursos econòmics interns o externs, la falta de temps, la falta d'oferta o demanda i la falta d'infraestructures (figura 4). A part de les barreres esmentades a la figura 4, la proximitat a la mar també s'ha esmentat com a barrera en els municipis de l'interior, on els centres educatius, ajuntaments i entitats de temps lliure solen enforçar-se cap a altres àrees de l'educació ambiental. Els centres educatius i les associacions destaquen la falta de coordinació i de suport entre les diferents entitats que formen part del seu sector.

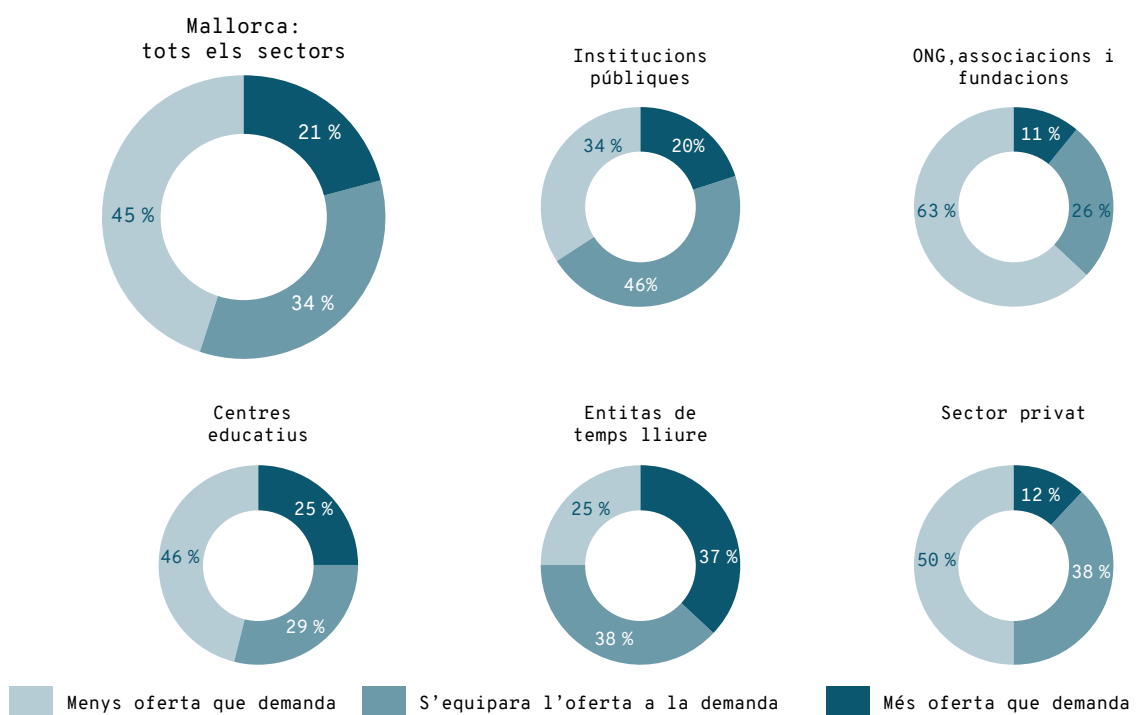


Figura 3. Percentatges d'oferta vs. demanda en activitats d'educació ambiental marina de tots els sectors de Mallorca. FONT: Ribas-Villalta.¹

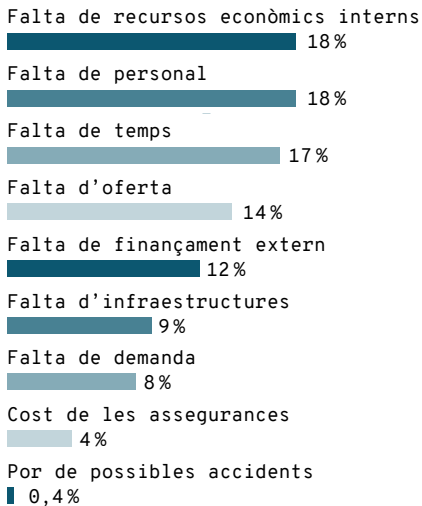


Figura 4. Percentatges de les barreres més esmentades a l'hora d'impulsar activitats d'educació ambiental marina a Mallorca. FONT: Ribas-Villalta.¹

Menorca

A Menorca, es varen enviar 167 qüestionaris en línia, es va contactar per telèfon amb 92 entitats i es varen fer 11 entrevistes presencials (7 a centres educatius i 4 a institucions públiques).

El 69 % de totes les entitats estan interessades a promoure l'educació ambiental marina (figura 5). Per sec-

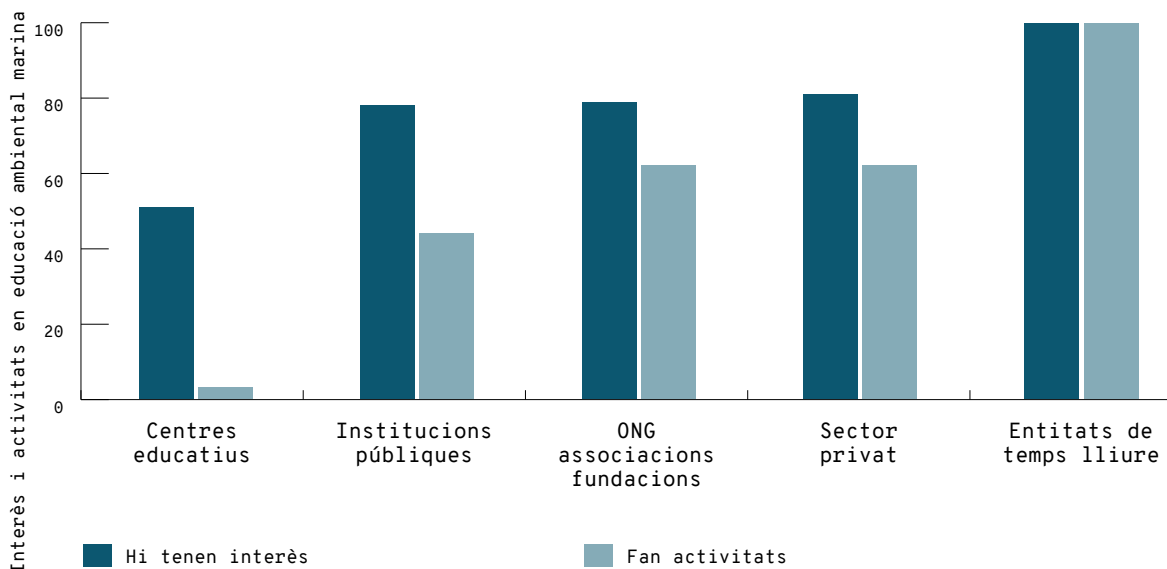


Figura 5. Percentatges d'interès a fer activitats d'educació ambiental marina per part dels diferents sectors de Menorca. FONT: Viladomat-Rojo.²

La demanda s'equipara a l'oferta o és més gran quan s'analitzen tots els sectors de Menorca en conjunt (figura 6). L'oferta és baixa (17 %), tot i que les entitats estan disposades a fomentar activitats d'educació ambiental marina. Se sol saber quina és l'oferta local, però no és fàcil trobar la informació d'entitats que treballen en àmbits més amplis. Per sectors, les entitats de temps lliure són les que mostren més oferta que demanda (50 %), i el tercer sector, el que menys (8 %).

tors, el 100 % de les entitats de temps lliure; el 81 % de les ONG, associacions i fundacions; el 79 % de les institucions públiques; el 78 % del sector privat i, en darrer lloc, el 51 % dels centres educatius.

La major part de les entitats consultades no fan activitats d'educació ambiental marina, però en fan de relacionades amb l'educació ambiental. Això pot ser a causa d'un desconeixement més gran de l'ecosistema marí per part de la societat. El 63 % de les entitats estudiades no fan activitats relacionades amb l'educació ambiental marina. Sí que en fan activitats el 3 % dels centres educatius, el 44 % del sector privat, el 62 % de les institucions públiques i de les ONG, associacions i fundacions, i el 100 % de les entitats de temps lliure (figura 6). Destaca el baix percentatge dels centres educatius, encara que s'ha de tenir en compte que els resultats només fan referència als recursos interns de cada entitat (moltes escoles duen personal extern per fer tallers, xerrades o sortides).

Les principals barreres esmentades pels sectors de Menorca han estat la falta de personal, de temps i de recursos econòmics interns o externs (figura 7). En particular, les institucions públiques i el sector d'ONG, associacions i fundacions esmenten la falta de personal com la principal barrera. Les entitats de temps lliure i els centres educatius citen amb més freqüència la falta de temps. El sector privat esmenta les dues opcions, la falta de temps i la falta de personal.

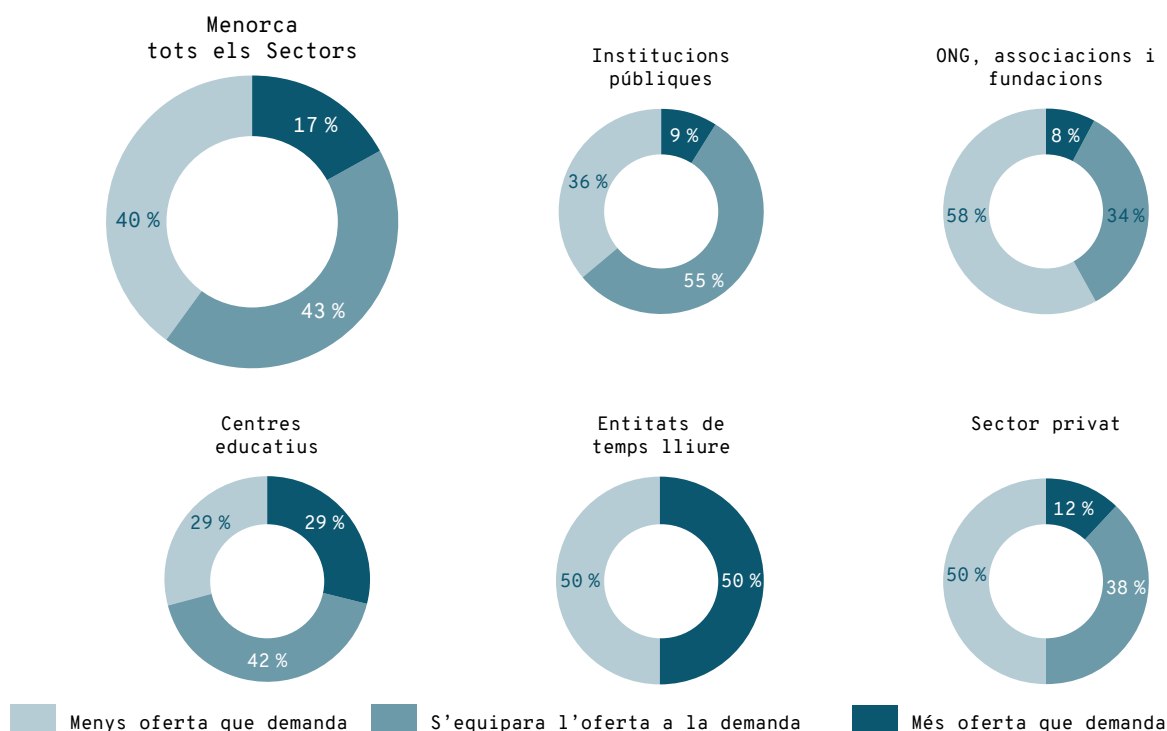


Figura 6. Percentatges d'oferta vs. demanda d'activitats d'educació ambiental marina de tots els sectors de Menorca. FONT: Viladomat-Rojo.²

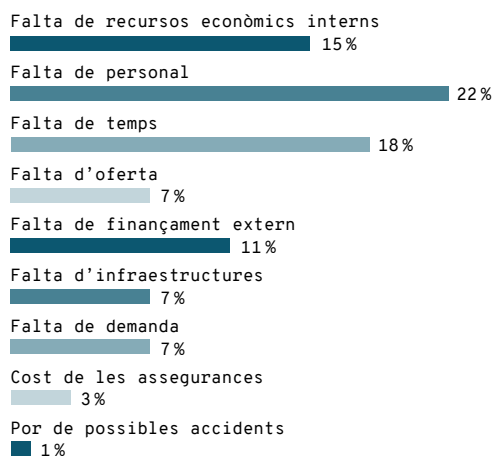


Figura 7. Dades percentuals per tipus de barrera presents en conjunt als 5 sectors estudiats de Menorca. FONT: Viladomat-Rojo.²

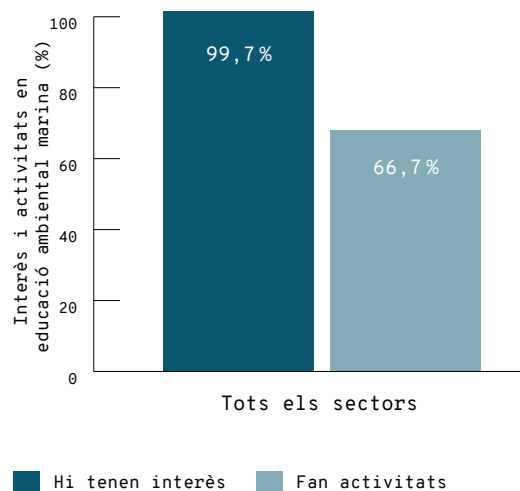


Figura 8. Percentatge d'interès i activitats en educació ambiental marina de tots els sectors de les Pitiüses en conjunt. FONT: Pi-Cunningham.³

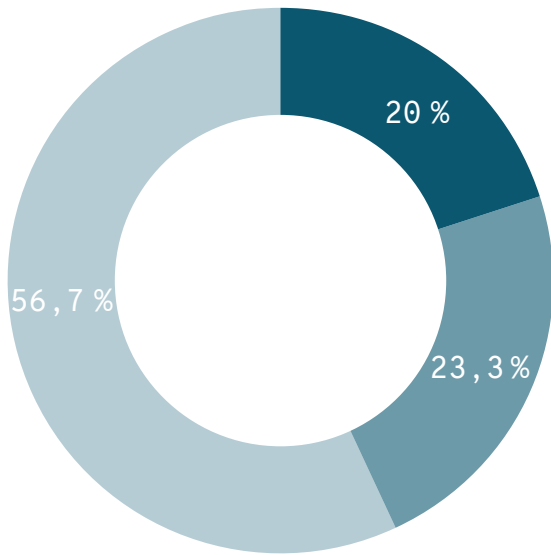
Illes Pitiüses

A Eivissa i Formentera es varen enviar 240 qüestionaris que varen ser respostos per 98 entitats, una xifra que suposa el 41 % de participació.

El 66,7 % de tots els sectors en conjunt fa activitats d'educació ambiental marina i el 96,7 % té interès a promoure'n (figura 8). Quant als centres escolars, el 12,8 % ofereix activitats extraescolars d'educació ambiental marina i el 63,9 % estaria interessat a ampliar-ne l'oferta.

En el 56,7 % de tots els sectors hi ha menys oferta que demanda (figura 9). El cas contrari es considera en el 20 %, mentre que s'equipara l'oferta a la demanda en el 23,3 %. No hi ha dades aïllades de cada sector de les Pitiüses, només en conjunt.

Les principals barreres per fomentar l'educació ambiental marina a les Pitiüses s'atribueixen a la falta de recursos econòmics interns (24 %), la falta de temps (22 %), la falta de personal (22 %), la falta de finançament extern (21 %) i, en menys freqüència, a la falta d'infraestructures (11 %) (figura 10).



- Més oferta que demanda
- S'equipara l'oferta a la demanda
- Menys oferta que demanda

Figura 9. Relació del percentatge d'oferta i demanda en activitats d'educació ambiental marina de tots els sectors d'Eivissa. FONT: Pi-Cunningham.³

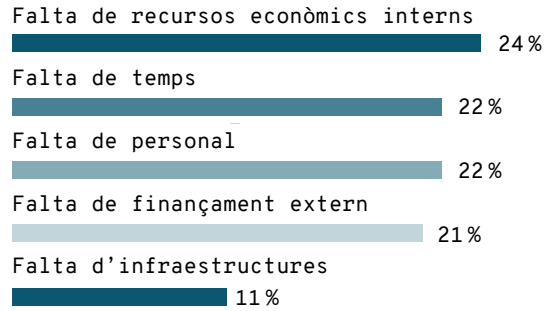


Figura 10. Percentatge de barreres esmentades per al foment d'activitats d'educació marina en tots els sectors d'Eivissa. FONT: Pi-Cunningham.³

CONCLUSIONS

En general, hi ha una oferta bastant àmplia d'activitats d'educació ambiental marina a totes les Illes, però no arriba a cobrir la demanda (figura 11). Els percentatges de més oferta que demanda són bastant semblants a totes les Balears, i varien entre el 17 % i el 21 %. En els casos en què s'igualen l'oferta i la demanda, hi ha més heterogeneïtat en els resultats entre illes. Menorca en presenta el percentatge més gran (43 %), seguida de Mallorca (34 %) i les Pitiüses (23 %). Finalment, a les Pitiüses hi ha menys oferta que demanda en el 57 % dels casos; els segueix Mallorca amb el 45 % i Menorca amb el 40 %. S'hauria d'aprofitar l'interès de les entitats dels diferents sectors per potenciar activitats d'educació ambiental marina.

Les principals limitacions reportades són (1) falta de coordinació i informació, (2) falta de diversificació de l'oferta quant a continguts i destinataris, i (3) falta de personal qualificat i de temps, cosa que es tradueix en una falta de finançament.

Encara que les dades presentades són bastant limitadores, cal considerar que la seva riquesa rau en la recollida de contactes i d'informació qualitativa mitjançant enquestes. A través de qüestionaris anuals es podrien fer millores en la informació sobre indicadors d'educació ambiental marina. S'haurien d'afegir indicadors nous com, per exemple, el nombre d'alumnes que fan activitats d'educació ambiental marina a les Balears.

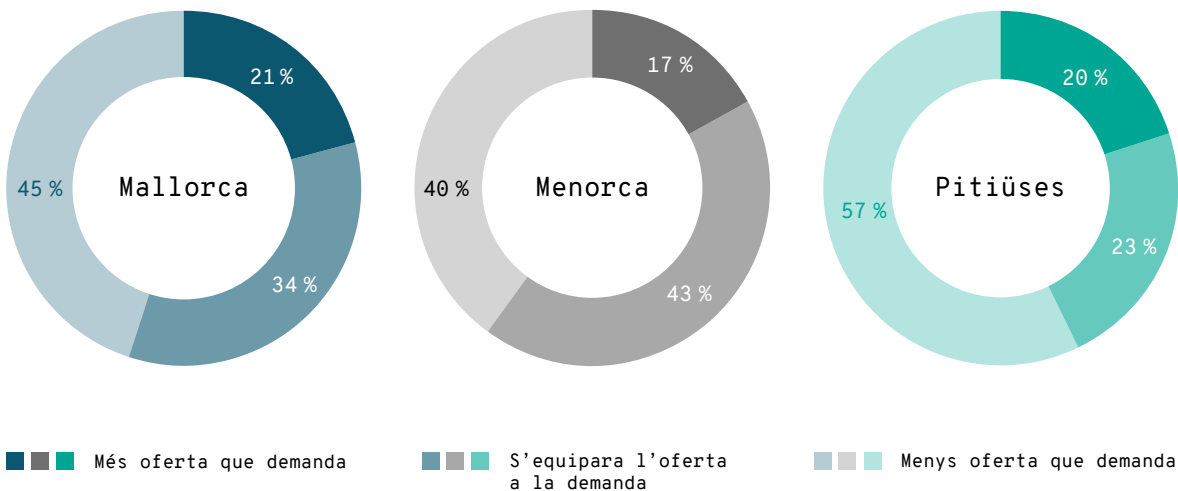


Figura 11. Percentatges de demanda respecte de l'oferta en activitats d'educació ambiental marina en totes les Illes Balears. FONTS: Ribas-Villalta,¹ Viladomat-Rojo,² Pi-Cunningham.³

REFERÈNCIES

- ¹ RIBAS-VILLALTA, B. (2018). «Mallorca: Educación ambiental marina. Agentes implicados, oferta, demanda y barreras». [Informe inèdit encarregat per la Fundació Marilles].
- ² VILADOMAT-ROJO, M. (2018). «Menorca: Educación ambiental marina. Agentes implicados, oferta, demanda y barreras». [Informe inèdit encarregat per la Fundació Marilles].
- ³ PI-CUNNINGHAM, A. (2019). «Pitiusas: Educación ambiental marina. Agentes implicados, oferta, demanda y barreras». [Informe inèdit encarregat per la Fundació Marilles].

CITAR COM

BARRIENTOS, N.; VAQUER-SUNYER, R.; RIBAS-VILLALTA, B. (2020) «Educació ambiental marina». A: Vaquer-Sunyer, R.; Barrientos, N. (ed.). *Informe Mar Balear 2020* <<https://www.informemarbalear.org/ca/resposta-social/imb-educacion-ambiental-marina-esp.pdf>>